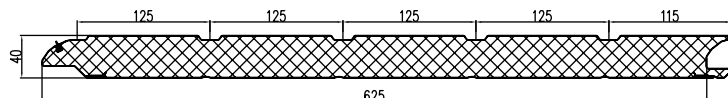
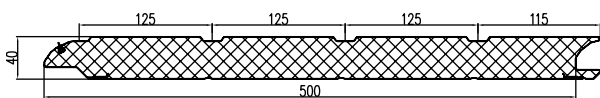


СЭНДВИЧ-ПАНЕЛИ С РИСУНКОМ S-ГОФР

СТРУКТУРА ПОВЕРХНОСТИ WOODGRAIN




Панель воротная

Наружная сторона: структура поверхности woodgrain с рисунком S-гофр (узкий гофр). Внутренняя сторона: структура поверхности woodgrain с горизонтальными полосами, цвет — бело-серый (близкий RAL 9002).

Высота панели, мм 500
Толщина панели, мм 40
Вес, кг/м 4,53
Единица измерения м

Артикул	Код	Цвет	Длина, м	Норма поставки, м
RS40.1.01-500	401043412	RAL 9016*	12,2	268,4
RS40.1.02-500	401043517	RAL 8014*		
RS40.1.03-500	401040911	RAL 9006*		
RS40.1.04-500	401040514	RAL 5010*		
RS40.1.12-500	401041213	RAL 3004*	9,2	202,4
RS40.1.09-500	401041021	RAL 6005*		
RS40.1.10-500	401040920	RAL 1015*		
RS40.1.14-500	401041028	ADS703		
RS40.1.20-500	401042119	RAL 8017*		
RS40.1.16-500	401041229	RAL 7016*		




Панель воротная

Наружная сторона: структура поверхности woodgrain с рисунком S-гофр (узкий гофр). Внутренняя сторона: структура поверхности woodgrain с горизонтальными полосами, цвет — бело-серый (близкий RAL 9002).

Высота панели, мм 625
Толщина панели, мм 40
Вес, кг/м 5,4
Единица измерения м

Артикул	Код	Цвет	Длина, м	Норма поставки, м
RS40.1.01-625	401090612	RAL 9016*	12,2	268,4
RS40.1.02-625	401090517	RAL 8014*		
RS40.1.03-625	401090711	RAL 9006*		
RS40.1.04-625	401090614	RAL 5010*		
RS40.1.12-625	401091113	RAL 3004*	9,2	202,4
RS40.1.09-625	401090621	RAL 6005*		
RS40.1.10-625	401090620	RAL 1015*		
RS40.1.14-625	401090528	ADS703		
RS40.1.20-625	401091719	RAL 8017*		
RS40.1.16-625	401090529	RAL 7016*		



* Указанные цвета имеют близкое соответствие шкале RAL.