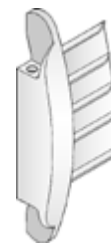


SPA | ЗАМОК БОКОВОЙ

Для профилей **AR/377, AR/39, AR/40 и AR/41, PD/39N**. Используется совместно с автозамком **AL**.

Артикул	Код
SPA	1111350

Норма заказа, шт. 500,0

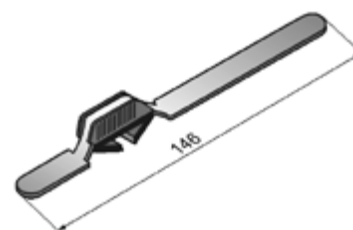


SL | РИГЕЛЬ РУЧНОЙ

Стальной, для установки в концевые профили **ES9x45(R), ES14x51(R), ESR60(R)** (рекомендуется применять парно в одной конструкции).

Артикул	Код
SL	1111101

Норма заказа, шт. 50,0

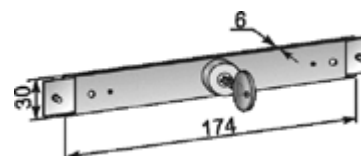


RL | ЗАМОК РИГЕЛЬНЫЙ

Стальной, с двусторонним управлением, состоит из центральной части, 2 ключей и монтажного крепежа для установки в профиль **ES9x45(R), ES14x51(R), ESR60(R)**.

Артикул	Код
RL	1031112

Норма заказа, шт. 10,0



PT44 | ПОЛОСА ЗАПОРНАЯ

Для профилей **ES9x45(R), ES14x51(R), ESR60(R)**. Используется совместно с замком ригельным **RL**.

Артикул	Код
PT44	1111000

Вес 1 погонного метра, кг 0,098
 Длина поставки, м 6,0
 Норма заказа, м 240,0

