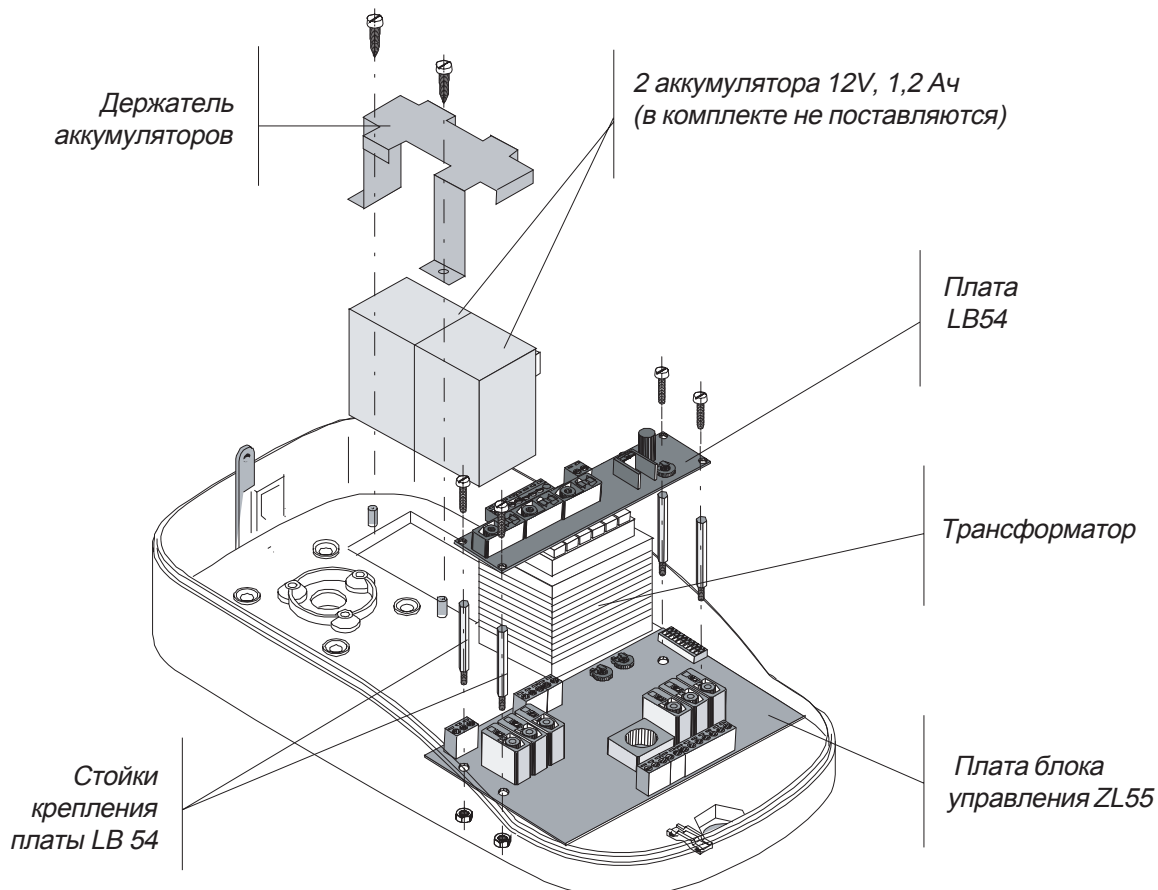


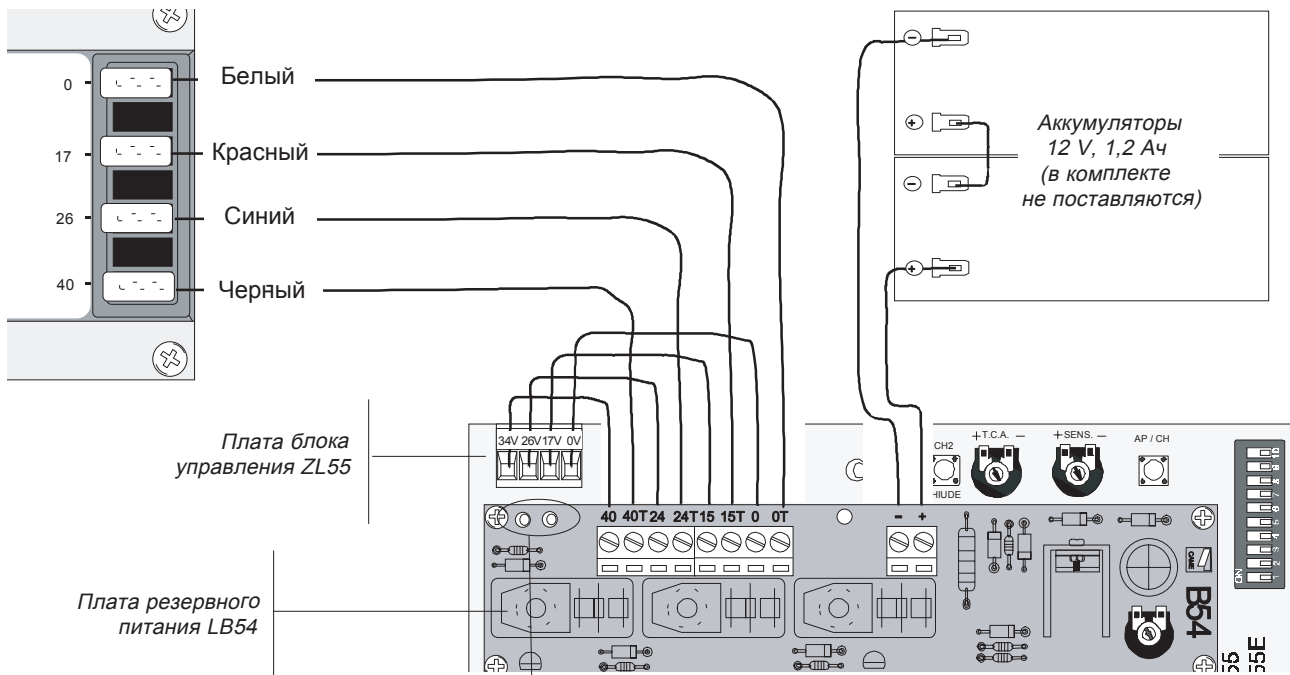
УСТАНОВКА СИСТЕМЫ РЕЗЕРВНОГО ПИТАНИЯ В КОРПУС ПРИВОДА



- Закрепите плату резервного питания LB54 на стойках, установленных на плате блока управления ZL55.
- Установите аккумуляторы и закрепите их держателем.
- Электрические подключения производите согласно схемам представленным на странице 2.

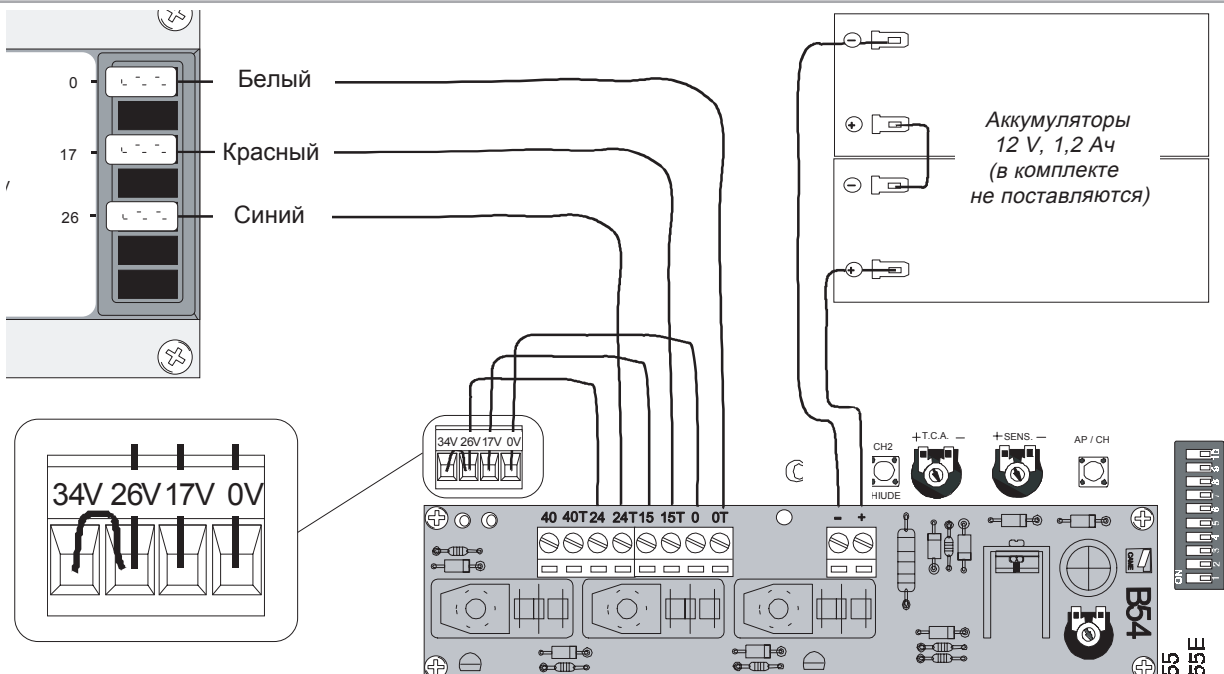
ВНИМАНИЕ! Все подключения проводить при отключенном электропитании!

ПОДКЛЮЧЕНИЕ ПЛАТЫ РЕЗЕРВНОГО ПИТАНИЯ LB54 К ПРИВОДУ V700



ЗЕЛЕНЫЙ ИНДИКАТОР - Наличие основного питания (220В)
КРАСНЫЙ ИНДИКАТОР - Аккумуляторы разряжены

ПОДКЛЮЧЕНИЕ ПЛАТЫ РЕЗЕРВНОГО ПИТАНИЯ LB54 К ПРИВОДУ V600



Management quality certificate
DIN EN ISO 9001



Registration №
12 100 8953

Гамма продукции CAME включает в себя:
Автоматику для **раздвижных/откатных** ворот
Автоматику для **распашных** ворот
Автоматику для **гаражных** и **секционных** ворот
Автоматику для **рольставен** и **промышленных** ворот
Автоматику для **парковок** и **дорожные шлагбаумы**
Автоматические **раздвижные** и **распашные** двери
Системы контроля доступа
Оборудование **управления и безопасности**

internet:
www.camerussia.ru
e-mail:
info@camerussia.ru